



Территориальный орган
Федеральной службы
государственной статистики
по Пензенской области

О финансовом состоянии организаций Пензенской области

за январь-август 2022 года





ФЕДЕРАЛЬНАЯ СЛУЖБА
ГОСУДАРСТВЕННОЙ СТАТИСТИКИ

О финансовом состоянии организаций

Пензенской области

за январь-август 2022 года*

01

САЛЬДИРОВАННЫЙ ФИНАНСОВЫЙ
РЕЗУЛЬТАТ ОРГАНИЗАЦИЙ

02

САЛЬДИРОВАННЫЙ ФИНАНСОВЫЙ
РЕЗУЛЬТАТ ОРГАНИЗАЦИЙ ПО ОТДЕЛЬНЫМ
ВИДАМ ЭКОНОМИЧЕСКОЙ ДЕЯТЕЛЬНОСТИ

03

ПРИБЫЛЬ ОРГАНИЗАЦИЙ

04

УБЫТОК ОРГАНИЗАЦИЙ

05

ДОЛЯ ПРИБЫЛЬНЫХ И УБЫТОЧНЫХ
ОРГАНИЗАЦИЙ

06

ДОЛЯ ОРГАНИЗАЦИЙ, ИМЕЮЩИХ
ПРОСРОЧЕННУЮ КРЕДИТОРСКУЮ
И ДЕБИТОРСКУЮ ЗАДОЛЖЕННОСТЬ

07

ИСПОЛНЕНИЕ КОНСОЛИДИРОВАННОГО
БЮДЖЕТА ПЕНЗЕНСКОЙ ОБЛАСТИ
ПО ВИДАМ ДОХОДОВ И РАСХОДОВ

* Данные ежемесячной оперативной статистической отчетности организаций области без субъектов малого предпринимательства, государственных (муниципальных) учреждений, некредитных финансовых организаций





САЛЬДИРОВАННЫЙ ФИНАНСОВЫЙ РЕЗУЛЬТАТ ОРГАНИЗАЦИЙ (прибыль минус убыток)

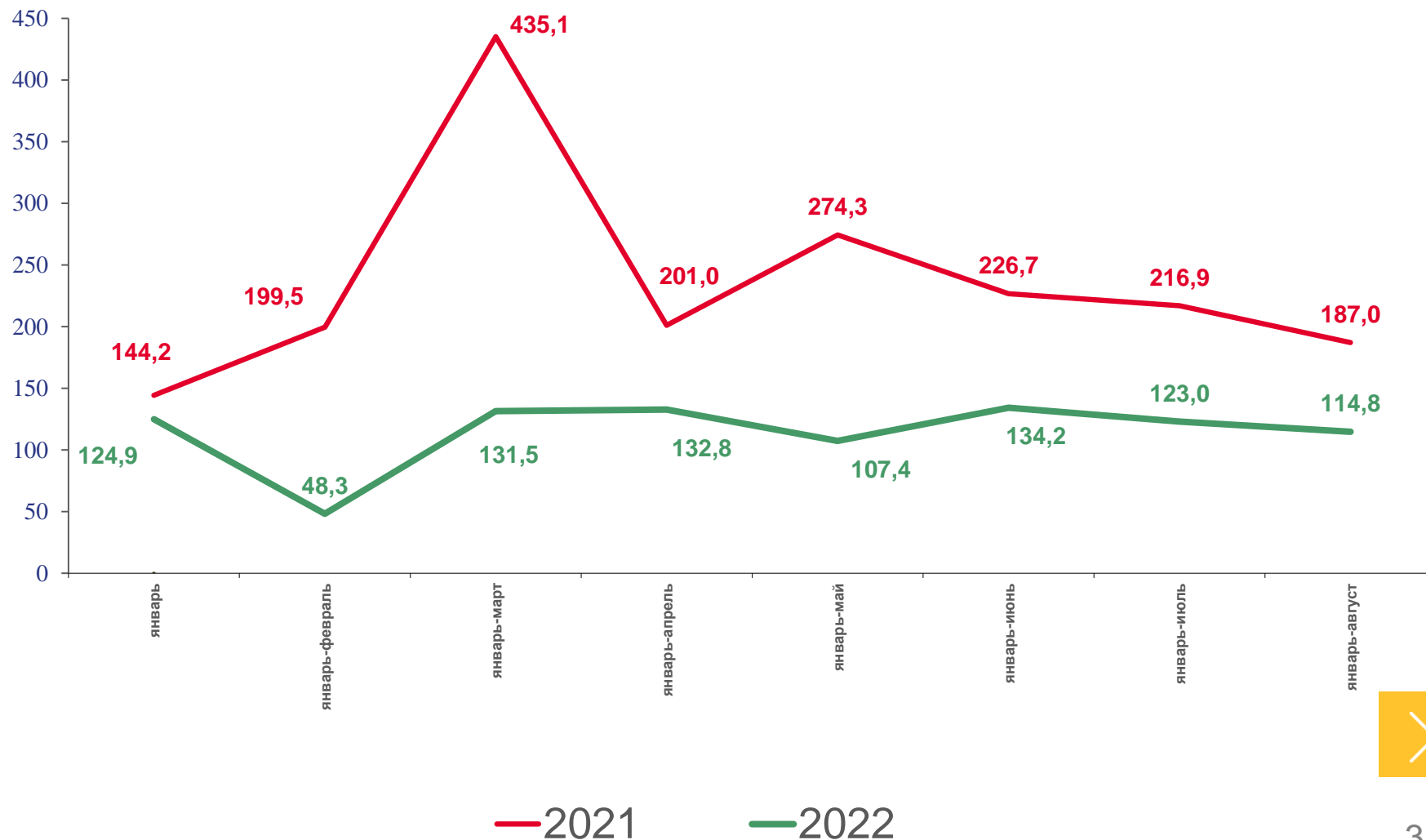
(в % к соответствующему периоду предыдущего года)

21 966,9 млн руб.

январь-август 2022 года

на **14,8%**

к январю-августу 2021 года





САЛЬДИРОВАННЫЙ ФИНАНСОВЫЙ РЕЗУЛЬТАТ ОРГАНИЗАЦИЙ ПО ОТДЕЛЬНЫМ ВИДАМ ЭКОНОМИЧЕСКОЙ ДЕЯТЕЛЬНОСТИ

МЛН РУБ., ЗА ЯНВАРЬ-АВГУСТ 2022 г.



10 435,5

обрабатывающие производства



5 687,8

сельское, лесное хозяйство, охота,
рыболовство и рыбоводство



3 302,1

торговля оптовая и розничная; ремонт
автотранспортных средств и мотоциклов



2 047,2

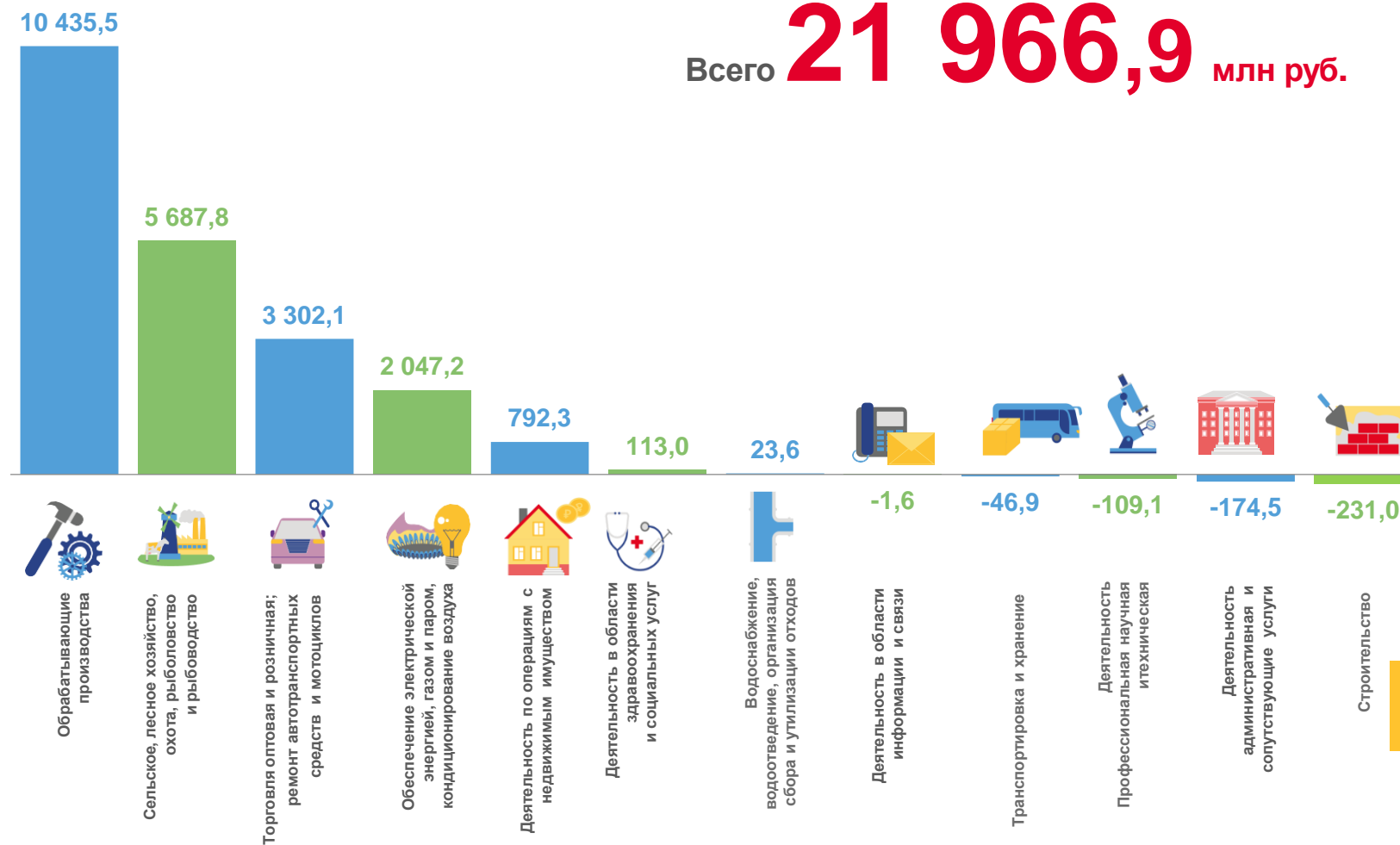
обеспечение электрической энергией,
газом и паром; кондиционирование воздуха



792,3

деятельность по операциям
с недвижимым имуществом

Всего **21 966,9** млн руб.





ПРИБЫЛЬ ОРГАНИЗАЦИЙ

МЛН РУБ., ЗА ЯНВАРЬ-АВГУСТ 2022 г.



12 230,6

обрабатывающие производства



7 444,2

сельское, лесное хозяйство, охота, рыболовство и рыбоводство



5 585,8

торговля оптовая и розничная; ремонт автотранспортных средств и мотоциклов



2 234,8

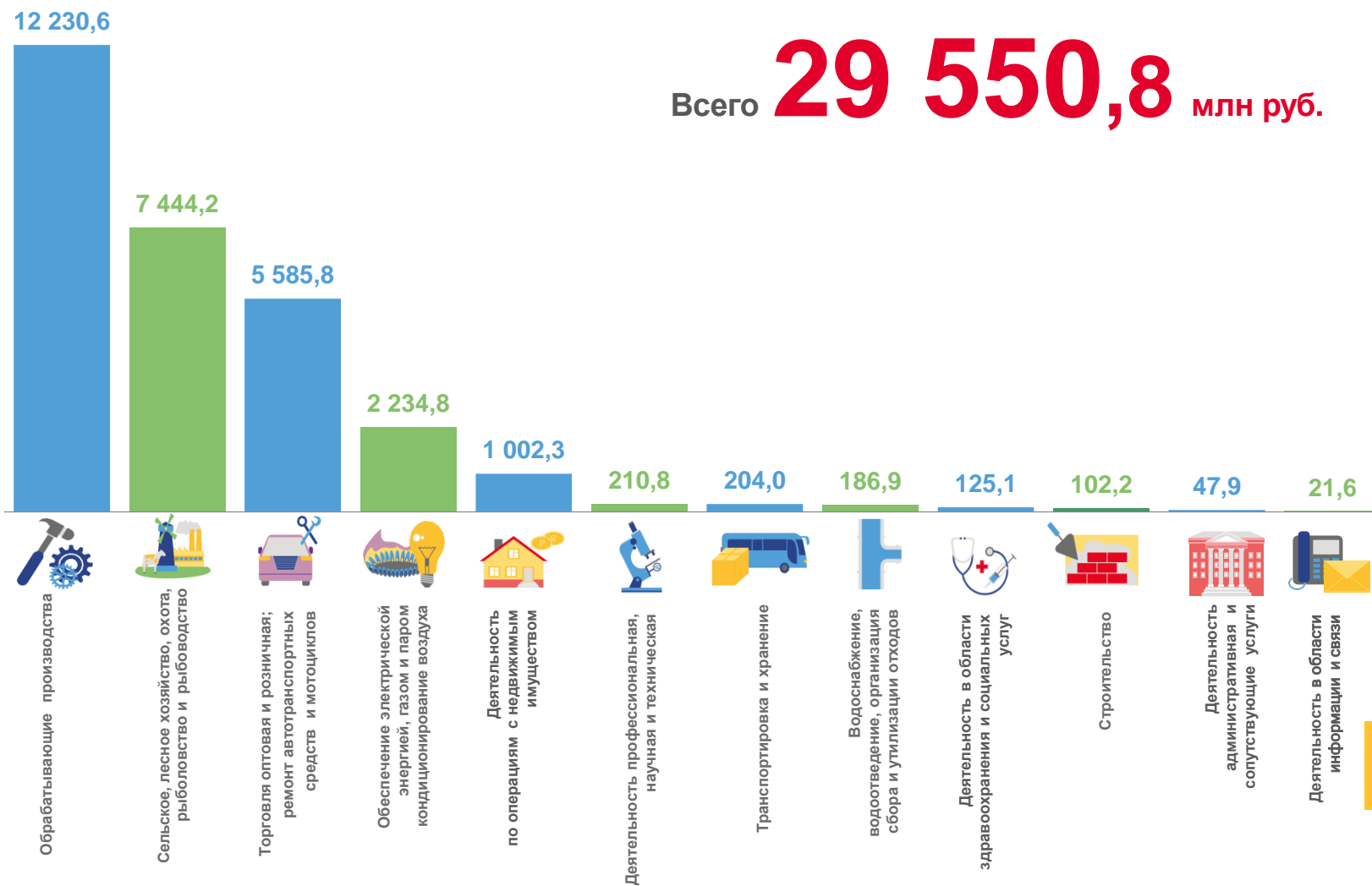
обеспечение электрической энергией, газом и паром; кондиционирование воздуха



1 002,3

деятельность по операциям с недвижимым имуществом

Всего **29 550,8** млн руб.





УБЫТОК ОРГАНИЗАЦИЙ

МЛН РУБ., ЗА ЯНВАРЬ-АВГУСТ 2022 г.



2 283,7

торговля оптовая и розничная; ремонт автотранспортных средств и мотоциклов




1 795,1

обрабатывающие производства



1 756,4

сельское, лесное хозяйство, охота, рыболовство и рыбоводство



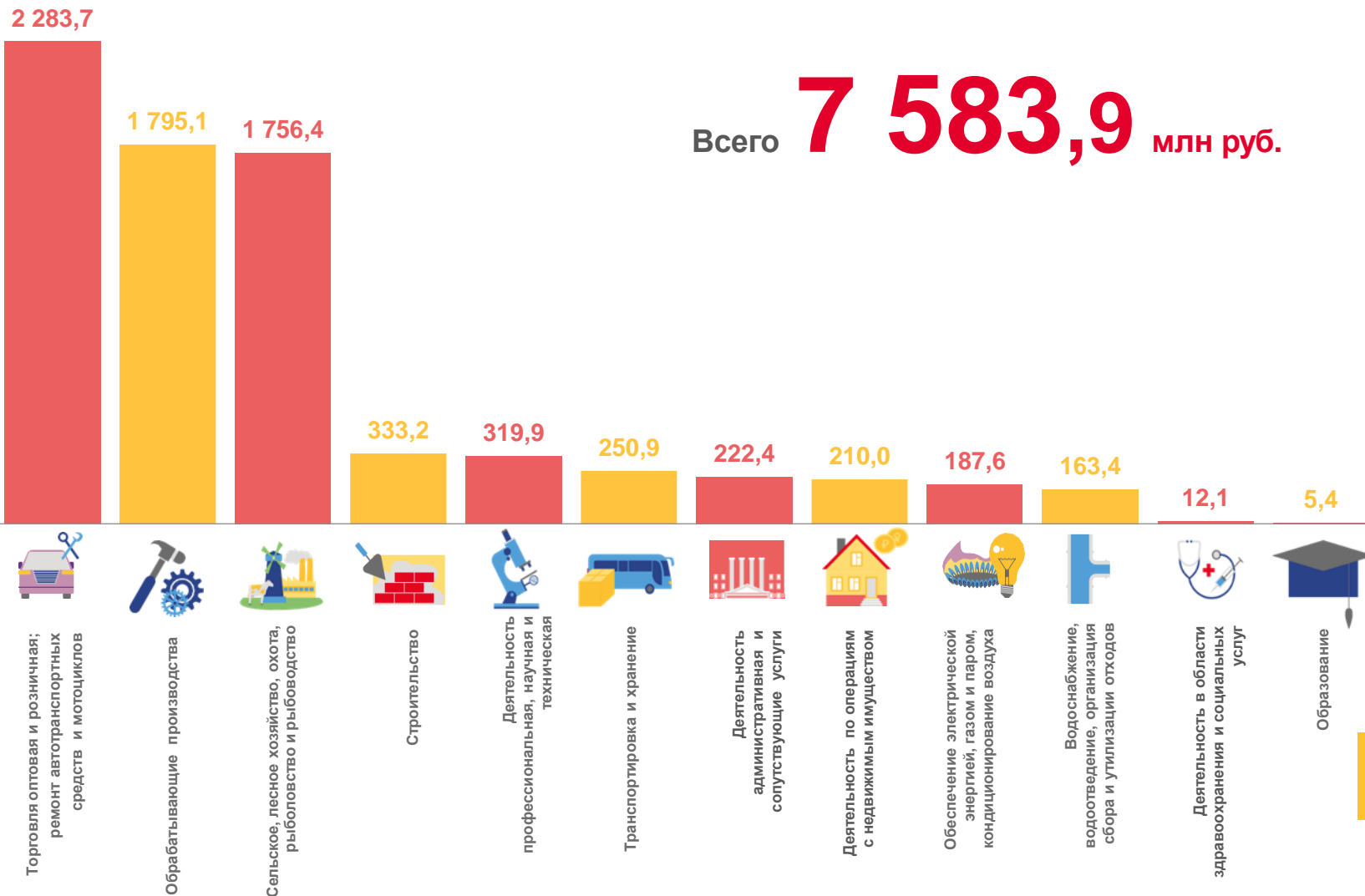
333,2

строительство



319,9

деятельность профессиональная, научная и техническая





ДОЛЯ ПРИБЫЛЬНЫХ И УБЫТОЧНЫХ ОРГАНИЗАЦИЙ

В % К ОБЩЕМУ КОЛИЧЕСТВУ ОРГАНИЗАЦИЙ, ЯНВАРЬ-АВГУСТ 2022 ГОДА



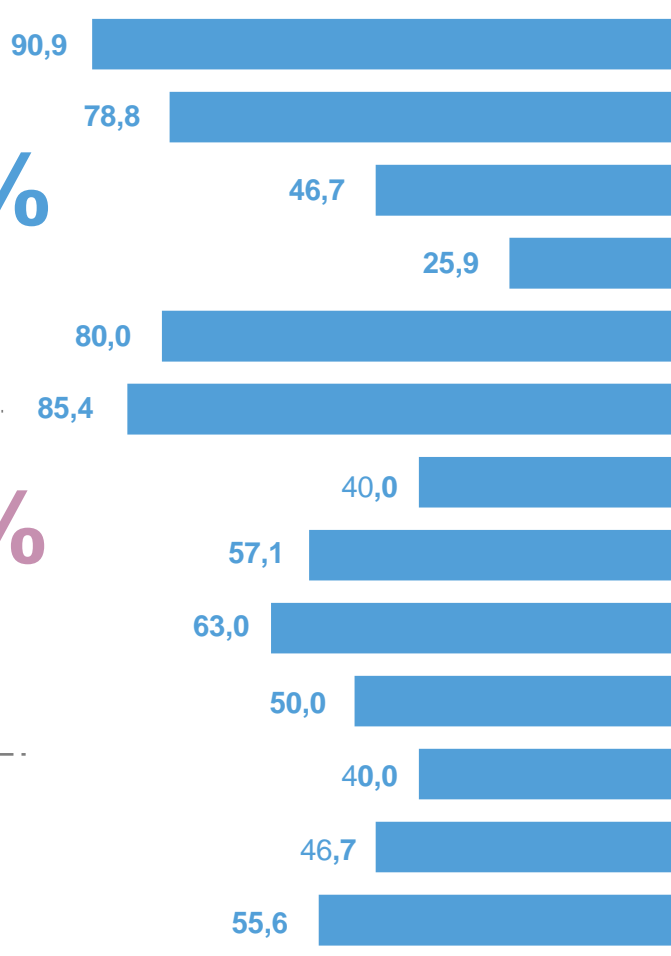
66,1%

доля прибыльных организаций
в целом по области

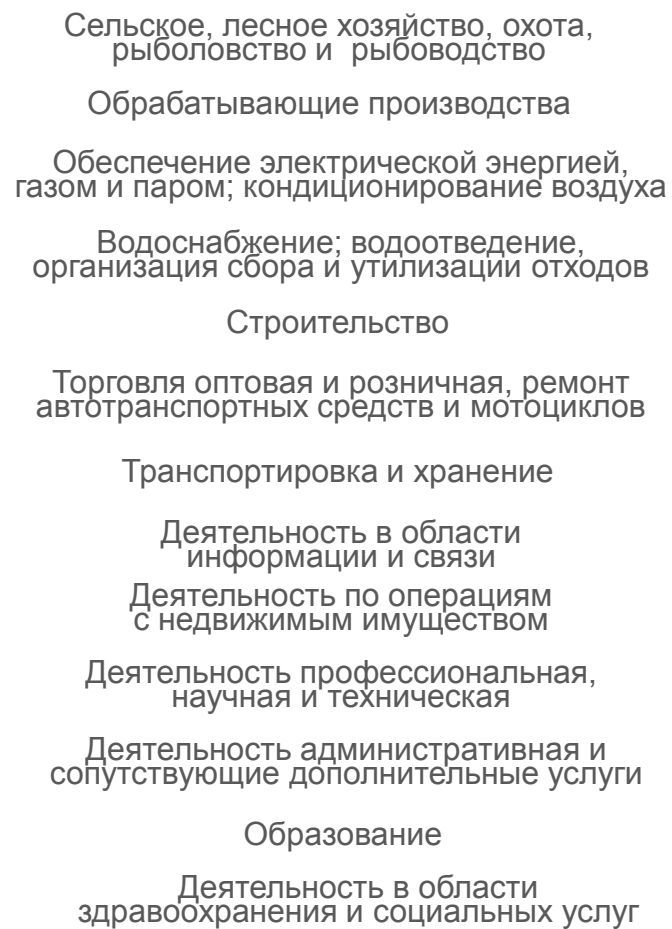


- 33,9%

доля убыточных организаций
в целом по области



■ доля прибыльных организаций



■ доля убыточных организаций





ДОЛЯ ОРГАНИЗАЦИЙ, ИМЕЮЩИХ ПРОСРОЧЕННУЮ КРЕДИТОРСКУЮ И ДЕБИТОРСКУЮ ЗАДОЛЖЕННОСТЬ

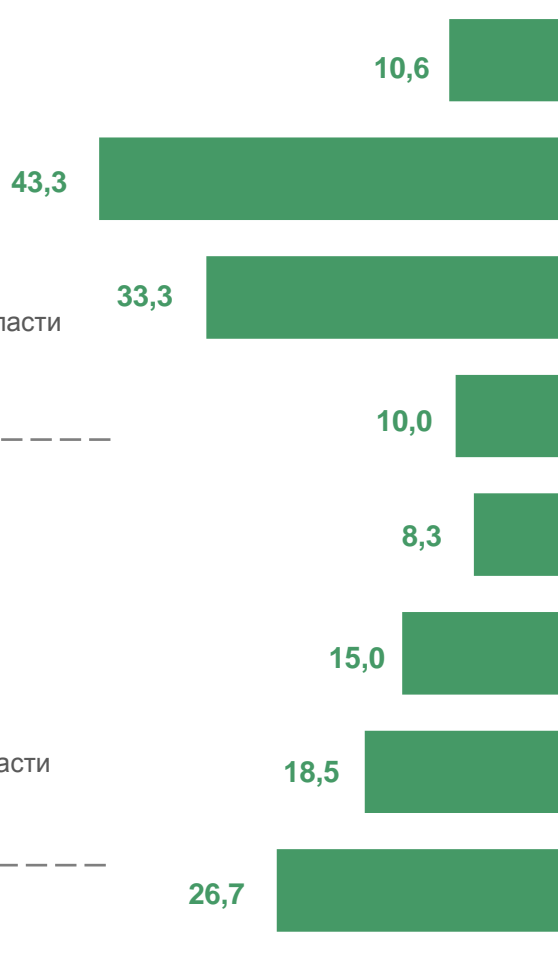
В % К ОБЩЕМУ КОЛИЧЕСТВУ ОРГАНИЗАЦИЙ, НА 1 СЕНТЯБРЯ 2022 ГОДА

15,1%

доля организаций, имеющих просроченную кредиторскую задолженность, в целом по области

24,6%

доля организаций, имеющих просроченную дебиторскую задолженность, в целом по области



■ кредиторская задолженность



■ дебиторская задолженность





ИСПОЛНЕНИЕ КОНСОЛИДИРОВАННОГО БЮДЖЕТА ПЕНЗЕНСКОЙ ОБЛАСТИ ПО ВИДАМ ДОХОДОВ И РАСХОДОВ

В % К СУММЕ ДОХОДОВ И РАСХОДОВ, ЯНВАРЬ-СЕНТЯБРЬ 2022 ГОДА



65 599,7

млн рублей

доходы консолидированного бюджета



64 189,3

млн рублей

расходы консолидированного бюджета

